

Талх Чихэр ХК-н 2022 оны хагас жил болон 2023 оны хагас жилийн борлуулалтын орлого харьцуулалт



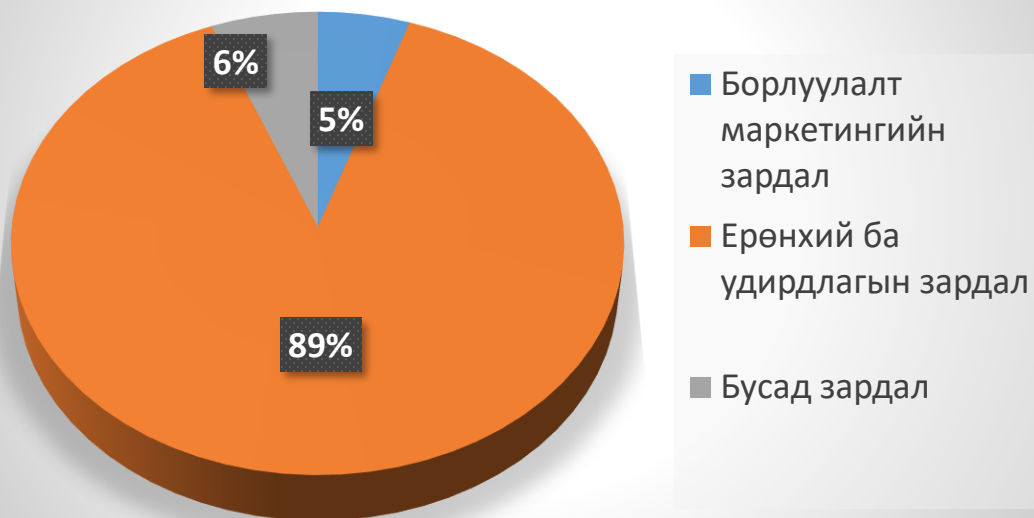
Талх Чихэр ХК-н 2022 оны эхний хагас жил болон 2023 оны хагас жил борлуулсан бүтээгдэхүүний өртгийн харьцуулалт

Борлуулсан бүтээгдэхүүний өртөг



Талх Чихэр ХК-н 2022 он болон 2023 оны хагас жилийн зардлын харьцуулалт

2022 он хагас жил Талх Чихэр ХК-н зардал / сая,төгрөг /



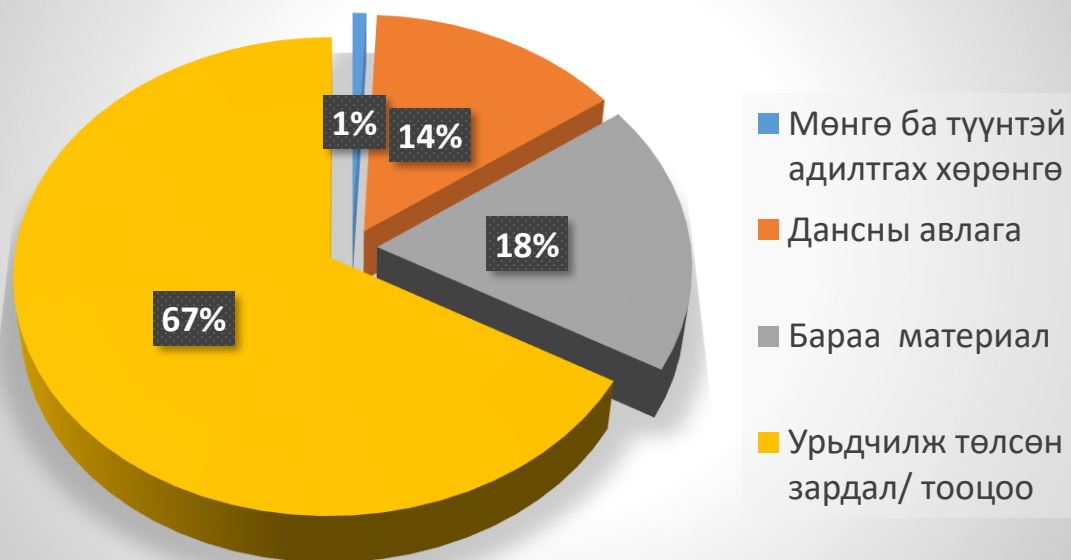
2023 он хагас эил Талх Чихэр ХК-н зардал / сая,төгрөг /



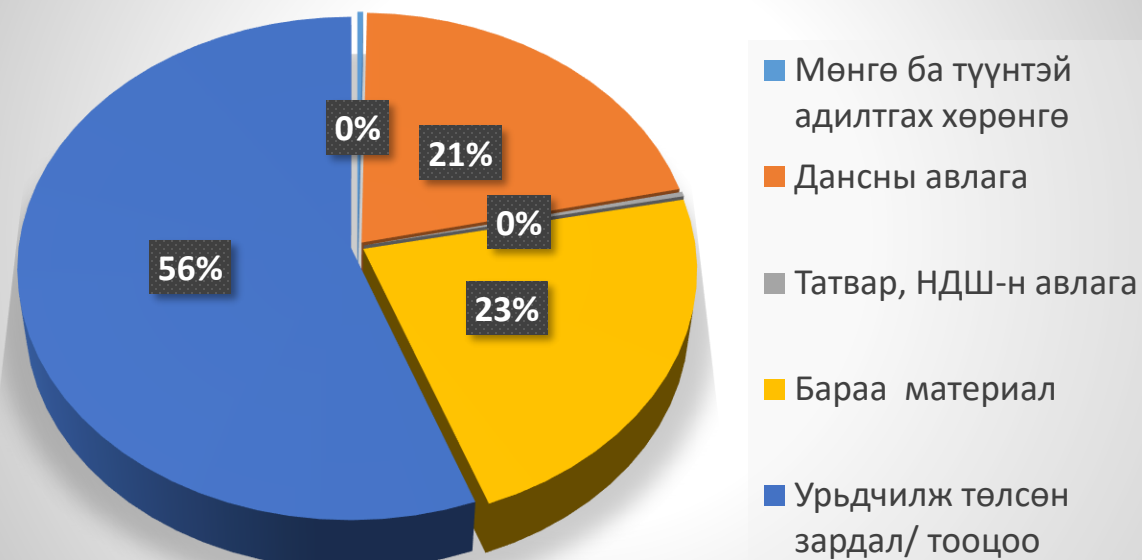
Гайлтант он. Компанийн нийт зардал 23,5 тэрбум болж 6,2 коффецнт өссөн.

Талх Чихэр ХК-н 2022 он болон 2023 оны хагас жилийн эргэлтийн хөрөнгийн бүтэц

2022 он хагас жил Талх Чихэр ХК-н Эргэлтийн хөрөнгө бүтэц / сая,төгрөг /

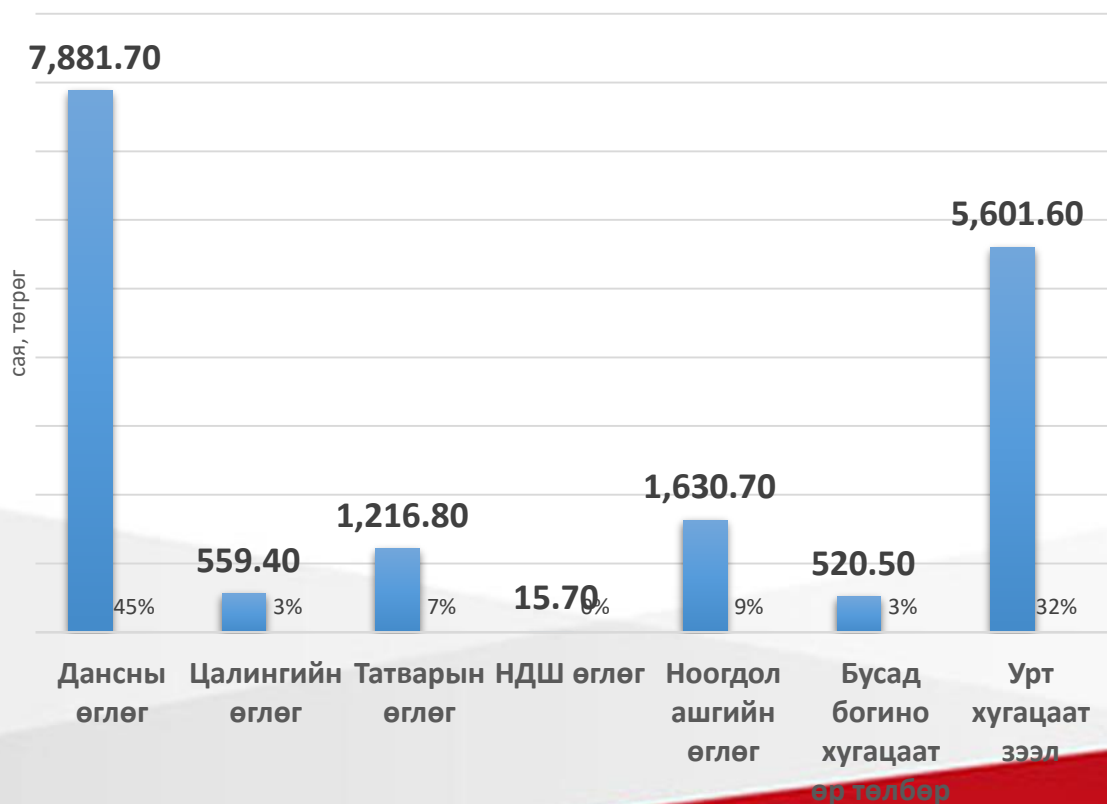


2023 он хагас жил Талх Чихэр ХК-н Эргэлтийн хөрөнгө бүтэц / сая,төгрөг /

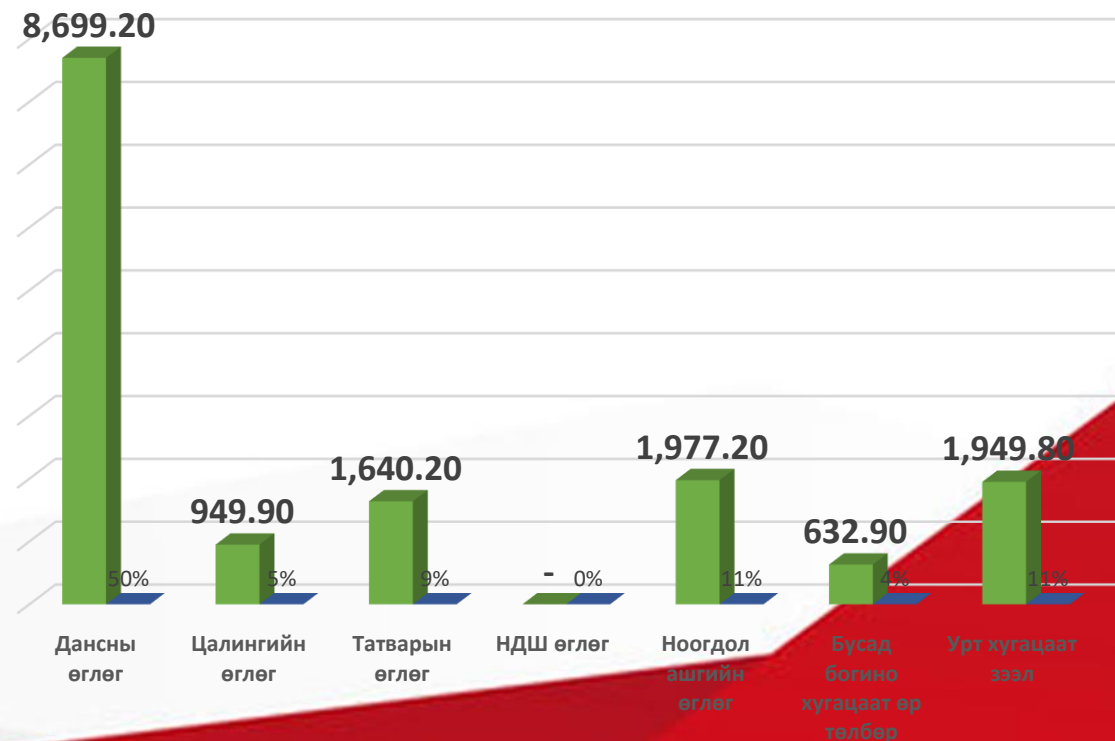


Талх Чихэр ХК-н 2022 он болон 2023 оны эхний хагас жилийн өр төлбөрийн харьцуулалт

2022 он хагас жил Талх Чихэр ХК-н Өр төлбөрийн дүн / сая,төгрөг /



2023 он хагас жил Талх Чихэр ХК-н Өр төлбөрийн дүн / сая,төгрөг /



Талх Чихэр ХК-н 2022 он мөн үе болон 2023 оны хагас жилийн ашигт ажиллагаа

Талх Чихэр ХК -н 2022 оны эхний хагас жил болон 2023 оны хагас жилийн ашгийн харьцуулалт



Тайлант онд :

- Татвар төлөх өмнөх ашиг : 2,3 тэрбум 73,5% өссөн
- Цэвэр ашиг : 2,1 тэрбум 75,5% өссөн
- ОАТатвар : 584,7 сая 58,3% илүү Улсын төсөвт төвлөрүүлсэн